

## 都道府県型 JP ドメイン名の導入経緯と登録数

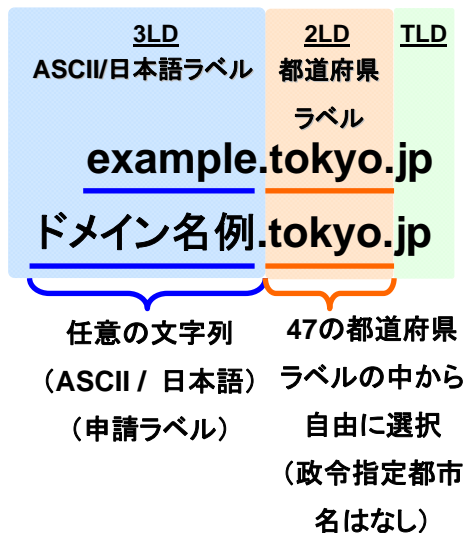
### ▼都道府県型 JP ドメイン名の概要

都道府県型 JP ドメイン名は、「〇〇〇.hokkaido.jp」「〇〇〇.tokyo.jp」「〇〇〇.nagasaki.jp」のように、全国 47 都道府県の名称(都道府県ラベル)を含むドメイン名空間です。都道府県型 JP ドメイン名の活用により、ホームページやメールのアドレスから地域とのつながりを示すことが可能です。日本国内に住所を持つ個人・組織であれば、いくつでも登録が可能であり、「〇〇〇」の部分(第3レベルドメイン)では、ASCII・日本語のどちらでも登録可能です。サービス内容、各種規則は原則として汎用 JP ドメイン名(「〇〇〇.jp」)に準じます。

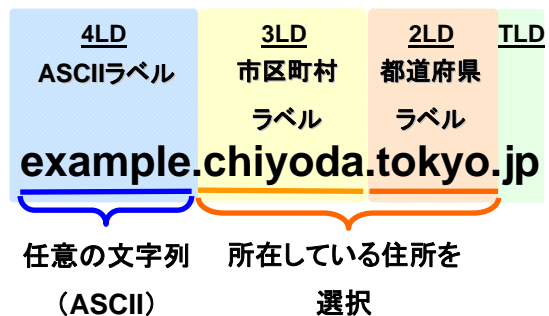
地域に密着した JP ドメイン名としては、地域型 JP ドメイン名を 1993 年 12 月より提供してきましたが、インターネット利用の一般化やドメイン名活用場面の多様化に伴い、近年は一般のインターネットユーザーの皆さまや指定事業者から「長くて使いにくい」「複数登録できない」といったご指摘と改善要望をいただいていた。

JPRS では、このような状況を踏まえて 2010 年 5 月、外部の専門家により構成される「地域型 JP ドメイン名再構築検討部会」を設置し、地域型 JP ドメイン名をより登録・活用しやすく、地域の発展に寄与できるドメイン名とするにはどうすべきか、検討を進めてきました。また、検討部会での検討結果は、JP ドメイン名諮問委員会において、中立性・公平性の観点から議論されました。これらの検討の結果を受けて、2011 年 9 月に都道府県型 JP ドメイン名の新設を決定し、2012 年 11 月に通常登録申請の受け付けを開始しました。

都道府県型 JP ドメイン名は以下のラベルにより構成されます。



参考: 地域型 JP ドメイン名



## ▼事前登録

都道府県型 JP ドメイン名では、サイバースクワッティングなどの問題を抑制するため、通常登録申請受付の開始前に、以下の2段階の事前登録を設けました。

### (1)優先登録

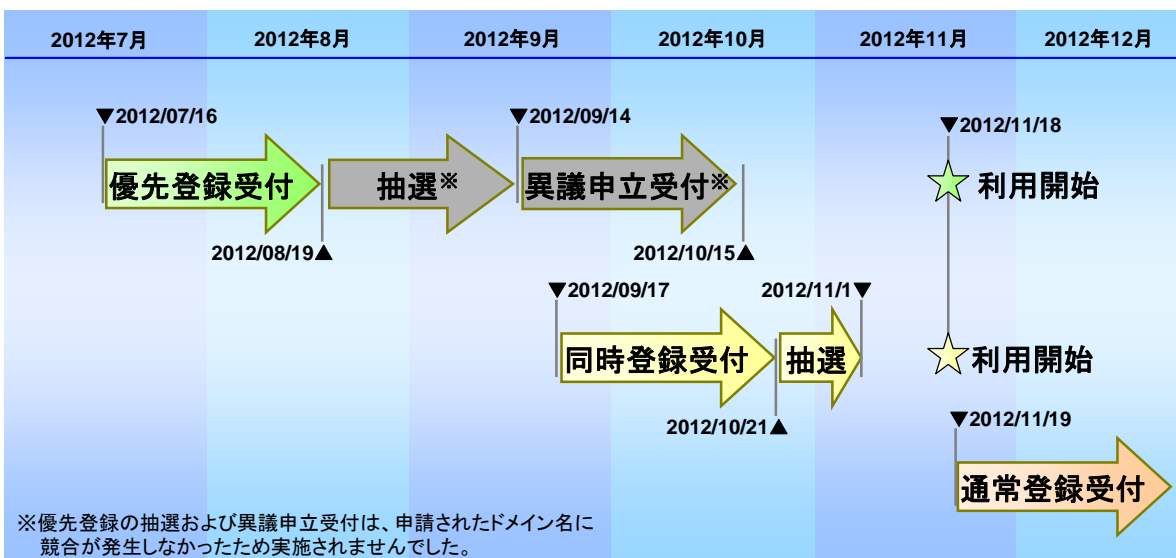
2012年7月16日(月・祝)から2012年8月19日(日)まで、登録商標の権利者向けに、登録商標と同一の文字列を対象に優先登録申請を実施しました。1商標につき1文字列の申請(異なる都道府県ラベルでは複数申請可能)とし、同一ドメイン名に対し複数の申請が競合した場合は、抽選で登録者を決定します。

なお、申請されたドメイン名に競合が発生しなかったため、抽選および異議申立受付は実施されませんでした。

### (2)同時登録

2012年9月17日(月・祝)から2012年10月21日(日)まで、日本国内に住所を持つ個人・組織であれば、どなたでもドメイン名の登録申請が可能な同時登録申請を実施しました。同時登録申請の期間中に受理した申請は同時に受け付けたものとみなします。同一ドメイン名に対し、複数の申請が競合した場合は抽選で登録者を決定します。

事前登録から通常登録までのスケジュールは以下のとおりでした。



▼登録数

事前登録による登録数

	優先登録	同時登録
ASCII	1,065	1,379
日本語	475	464
合計	1,540	1,843

累計登録数(2013年3月1日時点)

	登録数
ASCII	8,502
日本語	2,576
合計	11,078

都道府県ラベル別登録数(2013年3月1日時点)

都道府県ラベル	都道府県	ASCII	日本語	合計
HOKKAIDO	北海道	248	85	333
AOMORI	青森	92	32	124
IWATE	岩手	88	30	118
MIYAGI	宮城	121	39	160
AKITA	秋田	89	33	122
YAMAGATA	山形	95	33	128
FUKUSHIMA	福島	118	33	151
IBARAKI	茨城	96	30	126
TOCHIGI	栃木	83	37	120
GUNMA	群馬	249	39	288
SAITAMA	埼玉	165	65	230
CHIBA	千葉	182	60	242
TOKYO	東京	1916	510	2426
KANAGAWA	神奈川	225	61	286
NIIGATA	新潟	117	33	150
TOYAMA	富山	92	35	127
ISHIKAWA	石川	93	33	126
FUKUI	福井	77	34	111
YAMANASHI	山梨	82	32	114

NAGANO	長野	129	40	169
GIFU	岐阜	112	42	154
SHIZUOKA	静岡	123	45	168
AICHI	愛知	195	95	290
MIE	三重	123	35	158
SHIGA	滋賀	109	34	143
KYOTO	京都	401	83	484
OSAKA	大阪	576	148	724
HYOGO	兵庫	137	49	186
NARA	奈良	141	45	186
WAKAYAMA	和歌山	82	30	112
TOTTORI	鳥取	75	30	105
SHIMANE	島根	84	31	115
OKAYAMA	岡山	107	34	141
HIROSHIMA	広島	169	41	210
YAMAGUCHI	山口	90	38	128
TOKUSHIMA	徳島	78	29	107
KAGAWA	香川	96	32	128
EHIME	愛媛	100	32	132
KOCHI	高知	85	31	116
FUKUOKA	福岡	302	93	395
SAGA	佐賀	83	35	118
NAGASAKI	長崎	93	37	130
KUMAMOTO	熊本	107	49	156
OITA	大分	235	36	271
MIYAZAKI	宮崎	100	36	136
KAGOSHIMA	鹿児島	99	40	139
OKINAWA	沖縄	243	52	295

※SHIMANE の値が不足していたため追加しました(2013年3月7日)。

以上